


# 日清オイリオグループ CSR データ集

---

## 2020

### 目次

- 1 会社概要
- 1 マネジメント
- 2 お客様
- 4 株主・投資家
- 5 従業員
- 6 社会
- 7 環境
- 11 表彰一覧
- 13 WEB掲載情報一覧



## 会社概要

		単位	2017 年度	2018 年度	2019 年度	備考
連結売上高		百万円	337,998	343,059	333,416	
連結経常利益		百万円	9,276	13,716	13,133	
事業別売上高 構成比	油脂・油糧事業 および加工食品事業	%	65.9	69.5	70.0	
	加工油脂事業		27.6	24.0	23.1	
	ファインケミカル事業		5.3	5.5	5.7	
	その他		1.2	1.0	1.2	
グループ売上高 構成比	日清オイリオグループ(株)	%	48.9	51.4	51.4	
	国内子会社		29.1	30.1	31.5	
	海外子会社		22.0	18.5	17.1	

## マネジメント

		単位	2017 年度	2018 年度	2019 年度	備考	
コンプライアンスチャレンジ <sup>※1</sup> 参加率		%	99.6	99.9	99.7	当社および国内グループ会社の合計参加率	
労働災害発生件数	(合計)	件	0	1	0	従業員ベース、 休業災害4日以上	
	横浜磯子事業場		0	0	0		
	名古屋工場		0	1	0	2018年度は軽度の怪我による	
	堺工場		0	0	0		
	水島工場		0	0	0		
連続無災害 記録	無災害日数	日	横浜磯子事業場	355	720	1,086	
			名古屋工場	72	50	416	
			堺工場	6,084	7,957	8,323	
			水島工場	2,350	2,715	3,081	
	無災害時間	千時間	横浜磯子事業場	890	1,820	2,790	
			名古屋工場	50	35	306	
			堺工場	3,962	4,178	4,383	
			水島工場	1,364	1,548	1,741	
防災訓練参加(のべ)人数	本社	名	189	234	261		
	横浜磯子事業場		1,500	1,500	1,200	2017年1月以降、中央研究所 の人数を含む	
	名古屋工場		540	572	254		
	堺工場		432	443	449		
	水島工場		600	500	730		
安全義務教育参加人数 <sup>※2</sup>		名	133	156	44	2019年度は運用の見直しや コロナウイルス感染防止など により対象者を限定して実施	

※1 社内イントラネット等を使用し、コンプライアンス事例に関するクイズ形式の問題に答える取り組み

※2 新入社員教育I・II、若手社員教育、中堅社員教育I・II、ベテラン社員教育の合計参加人数

「堺事業場」は2018年4月1日に「堺工場」と名称を変更しました。  
本データ集においては変更後の名称にて記載しています。

## マネジメント (つづき)

### 2019年度の主な防災訓練実施状況

拠点	訓練内容
本社	総合防災訓練(地震、火災、避難、緊急通報ほか)
横浜磯子事業場	総合防災訓練(地震、津波、火災、流出油防除、避難、緊急通報ほか)
名古屋工場	総合防災訓練(地震、津波、火災、流出油防除、避難、緊急通報ほか)
堺工場	総合防災訓練(地震、津波、火災、流出油防除、避難、緊急通報ほか)
水島工場	総合防災訓練(地震、火災、流出油防除、避難、緊急通報ほか)

## お客様

	単位	2017年度	2018年度	2019年度	備考	
品質マネジメント委員会の開催状況	回	2	2	2		
品質監査 内部監査員人数	名	82	89	94		
品質監査状況	内部品質監査	改善指摘	2	0	9	2018年度まではISO9001の数値。2019年度は品質監査の統合により、ISO9001、FSSC22000、GMPをまとめた数値。
		改善提案	25	25	42	
	定期審査(外部)	改善指摘	1	0	0	
		改善提案	26	27	21	
認証等取得状況(取得社数) <sup>※1</sup>  認証等取得状況の詳細は、P.13WEB掲載情報一覧「品質・食品安全マネジメントシステム認証等取得」をご覧ください	社	ISO9001 <sup>※2</sup>	9	8	8	
		HACCP <sup>※3</sup>	2	2	2	
		AIB <sup>※4</sup>	3	3	3	
		ISO22000 <sup>※5</sup>	3	3	2	
		FSSC22000 <sup>※6</sup>	6	6	8	
		GMP <sup>※7</sup>	2	4	4	
		Halal (ハラール) <sup>※8</sup>	2	2	6	
		Kosher (コーシャ) <sup>※9</sup>	2	2	3	
		ISO17025 <sup>※10</sup>	-	-	1	

※1 対象:日清オイリオグループ(株)および関係会社

※2 品質マネジメントシステムに関する国際規格

※3 食品の衛生管理システムの国際標準

※4 AIB(米国製パン研究所)の確立した「AIBフードセーフティ(GMP)指導・監査システム」

※5 食品安全マネジメントシステムに関する国際規格

※6 GFSI(世界食品安全イニシアチブ)が承認した食品安全規格

※7 食品安全プログラムを遂行する適正製造規範

※8 イスラム法に従った(食べてもよい)食品の基準を定めこれを管理する制度

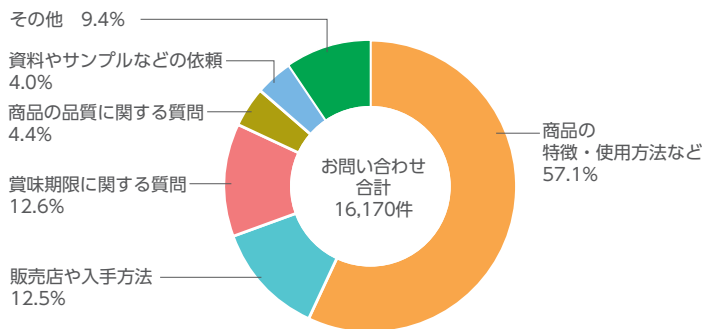
※9 ユダヤ教に従った(食べてもよい)食品の基準を定めこれを管理する制度

※10 試験所および校正機関の能力に関する国際規格

お客様（つづき）

		単位	2017 年度	2018 年度	2019 年度	備考
お客様相談窓口へのお申し出件数	(合計)	件	20,166	20,539	17,151	
	お問い合わせ		19,045	19,456	16,170	
	ご指摘		536	492	546	
	ご意見・ご要望		585	591	435	
お問い合わせ内容内訳	(合計)	件	19,045	19,456	16,170	
	商品の特徴・使用方法など		9,413	10,859	9,231	
	販売店や入手方法		3,084	2,684	2,025	
	賞味期限に関する質問		2,512	2,345	2,040	
	商品の品質に関する質問		1,190	1,003	717	
	資料やサンプルなどの依頼		680	644	643	
	その他		2,166	1,921	1,514	

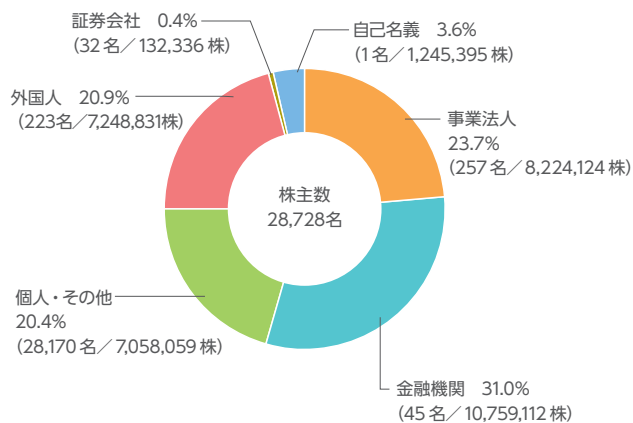
2019年度のお問い合わせ内容内訳



## 株主・投資家

		単位	2017 年度	2018 年度	2019 年度	備考
株主数		名	33,119	30,653	28,728	各年度3月31日時点
発行済株式の総数（自己株式を除く）		株	34,667,857	34,207,877	33,422,462	各年度3月31日時点 2017年度に普通株式5株を1株とする株式併合を実施
株式分布状況 (株式数比率)	事業法人	%	24.4	23.8	23.7	各年度3月31日時点
	金融機関		29.5	32.3	31.0	
	個人・その他		24.4	22.1	20.4	
	外国人		19.7	19.1	20.9	
	証券会社		0.5	1.4	0.4	
	自己名義		1.5	1.3	3.6	
配当実績	(年間計)	円	60	80	80	2017年度中間配当までの配当金は株式併合後に換算して記載
	中間配当		30	35	40	
	期末配当		30	45	40	
個人投資家向け会社説明会開催回数		回	14	12	4	
個人投資家向け会社説明会参加人数		名	906	527	235	

## 株式分布状況（2020年3月31日現在）※株式数比率

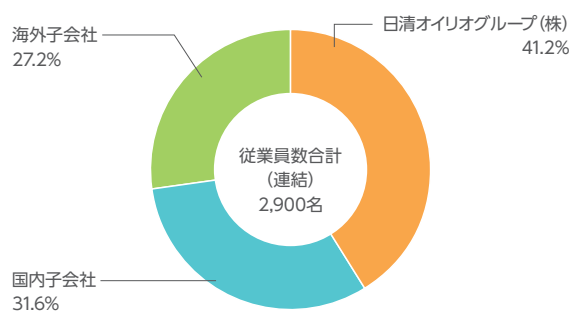


## 従業員

		単位	2017 年度	2018 年度	2019 年度	備考
グループ従業員	(連結合計)	名	2,769	2,786	2,900	各年度3月31日時点
	日清オイリオグループ(株)		1,095	1,168	1,196	
	国内子会社		947	882	915	
	海外子会社		727	736	789	
従業員に占める女性割合		%	19.3	19.3	20.2	
平均勤続年数	(合計)	年	19.2	19.3	19.2	対象：単体正社員 各年度3月31日時点
	男性		19.5	19.4	19.6	
	女性		18.2	18.6	18.0	
総労働時間		時間	1,990.6	1968.8	1970.4	対象：単体正社員
年次有給休暇取得率		%	63.9	66.9	67.6	
係長級に占める女性の割合		%	10.9	11.4	13.3	対象：単体正社員 各年度3月31日時点
管理職に占める女性の割合		%	2.6	3.4	2.9	
永年勤続表彰制度利用者数		名	116	111	82	対象：単体正社員
育児休職制度利用者数		名	29	26	23	
介護休職制度利用者数		名	1	0	0	
短時間勤務制度利用者数		名	39	39	41	
障がい者雇用率		%	2.28	2.29	2.38	各年度3月31日時点
定年退職者再雇用制度利用者数		名	14	11	16	当該年度中に再雇用された者
ウォーキング <sup>※1</sup> 参加実績	参加者	名	414	384	459	
	達成者		384	356	395	
健康増進セミナー開催回数		回	6	7	8	

※1 生活習慣病予防を目的とした日清オイリオグループ健康保険組合主催の活動

## グループ従業員比 (2020年3月31日現在)



## 社会

	単位	2017 年度	2018 年度	2019 年度	備考
横浜磯子事業場 工場見学者数	(合計)	10,534	11,489	10,027	
	一般消費者	5,062	4,975	5,183	
	学生	3,652	4,476	3,737	
	PTA	632	396	292	
	取引先	916	1,403	596	
	海外	272	239	219	
WFPウォーク・ザ・ワールド参加人数 <sup>※1</sup>	名	126	95	124	
チャリティランチ喫食数 <sup>※2</sup>	食	541	500	524	
地域での清掃活動等の参加人数 <sup>※3</sup>	名	590	766	716	
環境保護活動参加人数 <sup>※4</sup>	名	63	63	60	

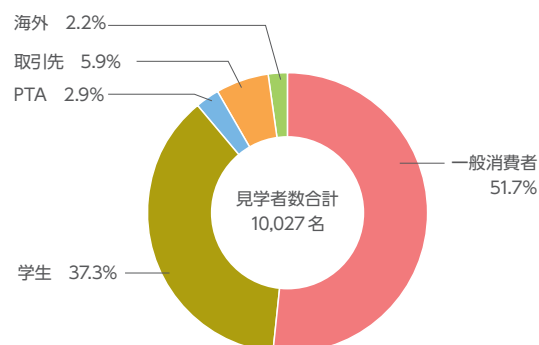
※1 国連WFP協会主催、世界の飢餓撲滅のためのチャリティウォークイベント

※2 社員食堂でのチャリティ企画

※3 当社横浜磯子事業場・名古屋工場・堺工場・水島工場および、大東カカオ（株）、攝津製油（株）における拠点周辺・地域清掃などの合計参加人数

※4 海の浄化活動（横浜磯子事業場）、森の保護活動（横浜磯子事業場）、企業の森活動（名古屋工場）の合計参加人数

## 横浜磯子事業場の工場見学者数（2019年度）



## 環境

## 環境マネジメント

			単位	2017 年度	2018 年度	2019 年度	備考
環境マネジメント委員会の開催状況			回	2	3	3	
環境マネジメントシステム認証取得社数 <sup>※1</sup>			社	5	6	6	対象：日清オイリオグループ（株）および連結子会社
*認証等取得状況の詳細はP10をご覧ください。							
環境監査／ 審査実績	内部環境 監査	改善指摘	件	2	4	5	対象： 生産4拠点 配送センター
		改善提案		20	24	16	
	定期審査 (外部)	改善指摘		0	0	0	
		改善の機会		13	7	19	
環境関連資格 保有者数 (生産4拠点)	ボイラー技士		名	121	118	134	
	ボイラー整備士			14	11	22	
	ボイラー・タービン主任技術者			7	6	6	
	危険物取扱者			382	378	485	
	公害防止管理者 (水質)			24	23	33	
	公害防止管理者 (大気)			22	24	25	
	エネルギー管理士			22	19	26	
	環境計量士			1	0	1	
	産業廃棄物中間処理施設技術 管理者			1	1	2	
	ISO14001 内部監査員			221	234	247	
環境法令違反・指導			件	0	0	0	
環境に関するお問い合わせ			件	2	0	0	

※1 集計方法変更のためCSRデータ集2019で報告した数値を修正

## 資源・エネルギーの流れ

			単位	2017 年度	2018 年度	2019 年度	備考
INPUT	原材料		万t	209	210	216	
	資材	ガラス	t	8,194	8,700	8,866	ガラス容器商品の販売量拡大にともない増加
		プラスチック	t	10,432	10,907	11,399	
		金属類	t	10,691	11,331	11,638	
		紙類	t	10,887	11,631	11,573	
	エネルギー	電気（買電）	万kWh	7,388	5,825	3,119	
		都市ガス	万Nm <sup>3</sup>	3,609	3,619	3,618	
		LNG	t	7,940	14,147	26,981	エネルギーネットワーク運用開始にともない増加
		A重油	Kl	1,669	950	41	エネルギーネットワーク運用開始にともない減少
		C重油	Kl	18,302	12,614	0	
水	上水・工業用水	万m <sup>3</sup>	231	222	227		
	海水	万m <sup>3</sup>	814	862	866	集計方法変更のためCSRデータ集2018で報告した数値を修正	
OUTPUT	製品（食用油・油粕）		万t	204	206	210	
	排ガス	CO <sub>2</sub>	t-CO <sub>2</sub>	198,450	188,629	169,492	
		NOx	t	162	160	145	
		SOx	t	31	25	8	
	最終埋立処分量		t	18	14	11	
	再資源化		t	20,033	20,217	21,703	
	排水		万m <sup>3</sup>	354	401	385	



## 環境 (つづき)

		単位	2017 年度	2018 年度	2019 年度	備考
化学物質排出量・ 移動量	対象物質数	—	5	5	7	
	排出量	t	892	1,115	982	
	移動量	t	55	57	47	

## 生産部門における環境負荷の状況

		単位	2017 年度	2018 年度	2019 年度	備考	
横浜磯子 事業場	CO <sub>2</sub> 排出量	t-CO <sub>2</sub>	83,962	84,775	84,590		
	産業廃棄物	t	5,936	5,953	7,238		
	最終埋立処分量	t	0	0	0		
	再資源化率	%	100.00	100.00	100.00		
	大気	NOx	t	74	77	79	
		SOx	t	7	7	8	
	水使用量	万m <sup>3</sup>	132	124	128		
	排水	COD値	t	10	9	10	
		リン	t	0.9	0.5	0.7	
		窒素	t	7.1	5.1	5.2	
名古屋 工場	CO <sub>2</sub> 排出量	t-CO <sub>2</sub>	75,663	65,812	45,834		
	産業廃棄物	t	3,036	3,222	3,746		
	最終埋立処分量	t	17	12	10		
	再資源化率	%	99.44	99.62	99.73		
	大気	NOx	t	79	72	56	
		SOx	t	24	18	0	
	水使用量	万m <sup>3</sup>	61	55	56		
	排水	COD値	t	79	84	100	
		リン	t	0.9	1.1	0.8	
		窒素	t	4.0	2.8	1.9	
堺工場	CO <sub>2</sub> 排出量	t-CO <sub>2</sub>	9,349	9,702	9,452		
	産業廃棄物	t	7,275	8,008	7,317		
	最終埋立処分量	t	1	2	1		
	再資源化率	%	99.99	99.98	99.99		
	大気	NOx	t	3	3	3	
		SOx	t	0	0	0	
	水使用量	万m <sup>3</sup>	10	11	9		
	排水	COD値	t	1	1	1	
		リン	t	0.0	0.0	0.0	
		窒素	t	0.2	0.2	0.2	
水島工場	CO <sub>2</sub> 排出量	t-CO <sub>2</sub>	29,475	28,341	29,615		
	産業廃棄物	t	3,804	3,049	3,413		
	最終埋立処分量	t	0	0	0		
	再資源化率	%	100.00	100.00	100.00		
	大気	NOx	t	6	7	6	
		SOx	t	0	0	0	
	水使用量	万m <sup>3</sup>	36	33	34		
	排水	COD値	t	4	4	6	
		リン	t	0.2	0.2	0.2	
		窒素	t	0.6	0.5	0.5	

## 環境 (つづき)

## 低炭素社会実現への取り組み

		単位	2017 年度	2018 年度	2019 年度	備考	
生産部門での地球温暖化防止	使用エネルギー量と原単位の推移	使用エネルギー量(原油換算値)	kl	92,677	90,765	87,581	
		使用エネルギー原単位	kl/t	0.135	0.128	0.119	エネルギー原単位=使用エネルギー[原油換算](kl)/油処理量(t)
	CO <sub>2</sub> 排出量と原単位の推移	CO <sub>2</sub> 排出量	t-CO <sub>2</sub>	198,450	188,629	169,492	
		CO <sub>2</sub> 排出量原単位	%	0.289	0.267	0.230	CO <sub>2</sub> 排出量原単位=CO <sub>2</sub> 排出量(t-CO <sub>2</sub> )/油処理量(t)
物流部門での取り組み	物流におけるCO <sub>2</sub> 排出量		t-CO <sub>2</sub>	22,590	23,394	23,789	
	油脂の輸配送に係るエネルギー使用削減率 <sup>※1</sup>		%	0.2増加	0.2増加	1.6削減	2010年度比
	モーダルシフト率 <sup>※1</sup>		%	33.7	32.4	31.0	
	物流異常発生率		ppm <sup>※2</sup>	61.7	68.0	47.8	目標70ppm以下
	共同配送 <sup>※3</sup> エリアカバー率		%	75	75	75	
オフィス部門での環境活動	オフィスの電気使用量の推移		kWh/m <sup>2</sup>	1,137	1,174	1,184	
	コピー用紙の使用量の推移		t	17	16	8	
	紙ゴミの排出量の推移		t	50	51	45	

※1 対象：パッケージ品+バルク油（油粕や生産のための拠点間輸送は除く）

※2 ppm：百万分の発生率（百万ケースあたりの異常発生率）

※3 カゴメ株式会社、ミツカングループ、当社の3社による

## [参考値]

		単位	2017 年度	2018 年度	2019 年度	備考
グループ会社の地球温暖化防止	CO <sub>2</sub> 排出量	t-CO <sub>2</sub>	172,910	171,565	176,298	

※ 対象：自社製造部門を持つ連結子会社5社 [攝津製油（株）、大東力カオ（株）、もぎ豆腐店（株）、Intercontinental Specialty Fats Sdn. Bhd.、Industrial Química Lasem, S.A.U.]

## 資源循環社会実現への取り組み

		単位	2017 年度	2018 年度	2019 年度	備考	
生産部門での取り組み	産業廃棄物量と最終埋立処分量	産業廃棄物量	t	20,051	20,231	21,714	
		最終埋立処分量	t	18	14	11	
	廃棄物再資源化		%	99.91	99.93	99.95	

## 環境 (つづき)

## 環境マネジメントシステム認証取得状況 (グループ企業含む)

システム	認証取得年月	組織
ISO14001	2009年9月 (マルチサイト統合認証)	日清オイリオグループ(株) 横浜磯子事業場 名古屋工場 堺工場 水島工場 配送センター(小樽、東北石巻、福岡)
	2006年6月	攝津製油(株) <sup>*1</sup>
	2018年10月	Intercontinental Specialty Fats Sdn. Bhd.(デンキル工場)
	2018年9月	Intercontinental Specialty Fats Sdn. Bhd.(ポートクラン工場)
	2013年2月	Industrial Química Lasem, S.A.U.
エコアクション21	2014年1月	大東カカオ(株)中井工場
UTZ認証	2017年6月	大東カカオ(株)

※1 攝津製油(株)は2020年4月1日びセツツ(株)へ社名を変更しました。

## 『環境関連投資・費用・効果』

## 環境保全コスト

(百万円)

分類	環境保全コスト分類 主な取り組みの内容およびその効果	投資額		費用	
		2018年度	2019年度	2018年度	2019年度
1. 事業エリア内コスト		95	155	737	714
① 公害防止コスト	大気汚染/水質汚濁/悪臭防止	93	76	359	390
② 地球環境保全コスト	温暖化防止/オゾン層破壊防止/省エネルギー	2	79	160	160
③ 資源循環コスト	産業廃棄物の減量化、削減、処理、処分/事業系一般廃棄物の減量化/削減、処理、処分	0	0	218	164
2. 上・下流コスト	容器・包装等のリサイクル・回収・再商品化/製品等の設計変更	0	0	240	200
3. 管理活動コスト	従業員への環境教育/ISO14001プロジェクト/環境対策の人件費	0	0	123	127
4. 研究開発コスト	環境保全に資する製品等の研究/開発に関わる人件費	0	0	107	107
5. 社会活動コスト	事業所内および周辺の緑化、美化、景観等の環境改善対策	58	2	4	2
6. 環境損傷対応コスト		0	0	0	0
合計		153	157	1,211	1,150

※集計の前提条件 ①集計値は各年度(4月~3月)の実績 ②費用分類は「環境会計ガイドライン(2005年度版)」に準拠 ③環境関連として確実な投資や費用(ほかの要素はほとんど含まず)の範囲に留めている

## 環境保全効果

## ▶エネルギー使用量低減効果（生産系4工場集計）

	単位	2018年度	2019年度	増減	前年度比 (%)
電気（買電分）	万kwh	5,825	3,119	▲ 2,706	53.5%
A重油	kl	950	41	▲ 909	4.3%
C重油	kl	12,614	0	▲ 12,614	0.0%
LNG	t	14,147	26,981	12,834	190.7%
都市ガス	10 <sup>3</sup> Nm <sup>3</sup>	36,191	36,183	▲ 7	100.0%
換算CO <sub>2</sub>	t	188,629	169,492	▲ 19,137	89.9%

※数値はすべて横浜磯子事業場、名古屋工場、堺工場、水島工場の合算値

## ▶廃棄物排出低減効果（生産系4工場集計）

	単位	2018年度	2019年度	増減	前年度比 (%)
廃棄物等の排出（最終埋立処分量）	t	14	11	▲ 3	79.2%

※数値はすべて横浜磯子事業場、名古屋工場、堺工場、水島工場の合算値  
※「廃棄物の排出」は、産業廃棄物および特管物の発生量より再生分を差し引き、最終的に埋立処分を行った数量

## ▶環境投資による経済的効果

環境保全対策にともなう経済効果		
費用節減	効果の内容	金額（百万円）
	省エネルギーによるエネルギー費の節減	385

※数値はすべて横浜磯子事業場、名古屋工場、堺工場、水島工場の合算値  
※「省エネルギーによるエネルギー費の節減」の金額は「エネルギー使用量低減効果」における各エネルギーの使用量削減に基づいた節減額（プラスの数値は節減、マイナスの数値は増加）

## 表彰一覧

## 2017年度

年	月	内容	対象	実施団体
2017	5	ユースエール継続認定	(株) NSP	厚生労働省
2017	7	磯子区消防操法技術訓練会 初期消火操法女性の部2位	日清オイリオグループ(株) 横浜磯子事業場 自衛消防隊	磯子火災予防協会
2017	7	Singapore Food Safety	T.&C. Manufacturing Co., Pte. Ltd.	AVA(シンガポール行政/ 農産物・畜産庁)
2017	7	感謝状	日清物流(株) 東北石巻配送センター	石巻港整備・ 利用促進期成同盟会
2017	10	日本食品微生物学会功労賞	攝津製油(株) <sup>※1</sup>	日本食品微生物学会
2017	10	インターナショナルチョコレートアワード ワールドファイナル ブロンズ賞	大東カカオ(株) 「黒糖ホワイト」	Martin Christy他
2017	11	食品産業技術功労賞 商品・技術部門	日清オイリオグループ(株) 「日清スーパーロング」シリーズ	(株)食品産業新聞社
2017	12	横浜健康経営認証(クラスAA)	(株) NSP	横浜市
2018	1	よこはまグッドバランス(ブロンズ)賞	(株) NSP	横浜市
2018	1	本庄経済貢献企業表彰	もぎ豆腐店(株)	本庄商工会議所
2018	1	感謝状(人命救助)	日清オイリオグループ(株)従業員3名	名古屋市港消防署
2018	3	介護食品・スマイルケア食コンクール 舌でつづせる食品部門	日清オイリオグループ(株)「エネプリン」	(株)日本食糧新聞社

※1 「攝津製油(株)」は2020年4月1日(びんせつ(株))へ社名を変更しました。

## 表彰一覧 (つづき)

## 2018年度

年	月	内容	対象	実施団体
2018	4	Supplier Excellence Award 2017	Intercontinental Specialty Fats Sdn. Bhd.	Maestro Swiss Food Sdn. Bhd.
2018	4	熊本地震被災地への支援活動に対する感謝状	攝津製油(株) <sup>※1</sup> 堺事業所	熊本市
2018	6	ヨコハマ温暖化対策賞 事業者間の連携の取組による受賞	日清オイリオグループ(株)	横浜市
2018	7	磯子区消防操法技術訓練会 初期消火操法女性の部 1位、2位	日清オイリオグループ(株) 横浜磯子事業場 自衛消防隊	磯子火災予防協会
2019	1	水源保全活動への貢献に対する感謝状	日清物流(株)	横浜市水道局
2019	2	食品ヒット賞 一般加工食品部門 優秀ヒット賞	日清オイリオグループ(株) 鮮度のオイルシリーズ	(株)日本食糧新聞社
2019	3	食と健康アワード 素材・成分部門 ライフスタイル提案賞 銀賞	日清オイリオグループ(株) 日清MCTオイル85g	日本チェーンドラッグ ストア協会
2019	3	FOODEX美食女子アワード ミール部門 銀賞	日清オイリオグループ(株) 日清MCTオイル85g	(社)日本能率協会
2019	4	介護食品・スマイルケア食コンクール 食品素材・材料部門 農林水産省食料産業局長賞	日清オイリオグループ(株) 日清MCTパウダー&オイル	(株)日本食糧新聞社

※1 「攝津製油(株)」は2020年4月1日「セッツ(株)」へ社名を変更しました。

## 2019年度

年	月	内容	対象	実施団体
2019	5	企業貢献賞	日清オイリオグループ(株)	AOCS(American Oil Chemists' Society:アメリカ油化学会)
2019	5	旭日中綬章	今村隆郎	農林水産省
2019	7	食品産業 平成貢献大賞	日清オイリオグループ(株)	(株)日本食糧新聞社
2019	7	磯子区消防操法訓練会 男子屋内消火栓操法 3位	日清オイリオグループ(株) 横浜磯子事業場 自衛消防隊	磯子区火災予防協会
2019	7	磯子区消防操法訓練会 女子初期消火操法 1位、3位	日清オイリオグループ(株) 横浜磯子事業場 自衛消防隊	磯子区火災予防協会
2019	9	インターナショナルチョコレートアワード アジア・パシフィック大会 シルバー賞	大東カカオ(株) 「Milk Crumb Chocolate V」	Martin Christy他
2019	9	業務用加工食品ヒット賞	日清オイリオグループ(株) 「日清吸油が少ないフライオイル」	(株)日本食糧新聞社
2019	9	日食優秀食品機械・資材・素材賞	日清オイリオグループ(株) 「プラスメートパン粉大将」	(株)日本食糧新聞社
2019	11	会長感謝状 (会員特別功労者・会員50年以上)	攝津製油(株) <sup>※1</sup>	公益社団法人 大阪府工業協会
2020	2	食品ヒット大賞 優秀ヒット賞	日清オイリオグループ(株) 「日清オイリオのMCT」	(株)日本食糧新聞社
2020	4	第6回介護食・スマイルケア食コンクール 農林水産大臣賞	日清オイリオグループ(株) 「MCTトウフィール」	(株)日本食糧新聞社主 催、農林水産省後援

※1 「攝津製油(株)」は2020年4月1日「セッツ(株)」へ社名を変更しました。

## WEB掲載情報一覧

### 経営理念

経営理念、コアプロミス、コーポレートステートメント

<https://www.nisshin-oillio.com/company/corporate/philosophy/>

### ESG

方針と体制

<https://www.nisshin-oillio.com/company/csr/ours/>

### 環境

環境理念・環境方針

<https://www.nisshin-oillio.com/company/csr/environment/plan.html>

環境マネジメント推進体制、環境マネジメントシステム認証取得状況

<https://www.nisshin-oillio.com/company/csr/environment/management.html>

中期環境目標

<https://www.nisshin-oillio.com/company/csr/environment/target.html>

### 社会

品質方針、品質保証体制、品質・食品安全マネジメントシステム認証等取得状況

<https://www.nisshin-oillio.com/company/safety/quality/>

品質・安全への取り組み、トレーサビリティ（追跡可能性）の確立

<https://www.nisshin-oillio.com/company/safety/iso/>

防災への取り組み

<https://www.nisshin-oillio.com/company/csr/ours/prevention.html>

日清オイリオグループ調達基本方針、パーム油調達方針

[https://www.nisshin-oillio.com/company/csr/sustain/procurement\\_policy.html](https://www.nisshin-oillio.com/company/csr/sustain/procurement_policy.html)

従業員との共創

<https://www.nisshin-oillio.com/company/csr/sustain/employee.html>

社会貢献活動

<https://www.nisshin-oillio.com/company/csr/sustain/contribution.html>

### コーポレート・ガバナンス

コーポレート・ガバナンス体制

<https://www.nisshin-oillio.com/inv/management/governance.html>

内部統制システムの状況

[https://www.nisshin-oillio.com/inv/management/financial\\_governance.html](https://www.nisshin-oillio.com/inv/management/financial_governance.html)

企業倫理体制

<https://www.nisshin-oillio.com/company/corporate/compliance/>

日清オイリオグループ行動規範

<https://www.nisshin-oillio.com/company/csr/ours/model.html>

基本方針、リスクマネジメント体制

<https://www.nisshin-oillio.com/company/corporate/risk/>

事業等のリスク

<https://www.nisshin-oillio.com/inv/management/risk.html>

### 株式情報

[https://www.nisshin-oillio.com/inv/stock\\_info/index.html](https://www.nisshin-oillio.com/inv/stock_info/index.html)