

日清オイリオグループ CSR データ集

2014

目次

- 1 会社概要
- 1 CSRを支える基盤
- 2 お客様のために
- 3 株主・投資家の皆様とともに
- 4 従業員とともに
- 5 社会のために
- 6 環境のために
- 10 表彰一覧
- 11 WEB掲載情報一覧



会社概要

		単位	2011 年度	2012 年度	2013 年度	備考
連結売上高		百万円	312,628	309,981	337,148	
連結経常利益		百万円	5,395	4,471	5,058	
事業別売上高 構成比	油脂・油糧事業	%	64.2	66.8	66.4	
	加工油脂事業		27.5	24.2	24.6	
	ヘルシーフーズ事業		2.3	2.3	2.1	
	ファインケミカル事業		3.4	4.0	4.1	
	大豆食品素材事業		1.5	1.7	1.7	
	その他		1.1	1.0	1.1	
グループ売上高 構成比	日清オイリオグループ(株)	%	47.3	48.9	50.2	
	国内子会社		27.5	28.2	28.4	
	海外子会社		25.2	22.9	21.4	

CSRを支える基盤

		単位	2011 年度	2012 年度	2013 年度	備考	
行動規範チャレンジ ^{※1} 参加率		%	90	99	99	当社および国内グループ会社の合計参加率	
労働災害発生件数	(合計)	件	1	0	0	従業員ベース、 休業災害4日以上	
	横浜磯子事業場		0	0	0		
	横須賀事業場		0	0	0		
	名古屋工場		0	0	0		
	堺事業場		0	0	0		
	水島工場		1	0	0		
連続無災害 記録	無災害日数	日	横浜磯子事業場	386	751	1,116	
			横須賀事業場	3,290	3,534	3,777	
			名古屋工場	583	948	1,313	
			堺事業場	4,616	4,881	5,122	
			水島工場	159	524	889	
	無災害時間	千時間	横浜磯子事業場	790	1,520	2,350	
			横須賀事業場	2,710	2,917	3,109	
			名古屋工場	300	504	687	
			堺事業場	2,371	2,646	2,890	
			水島工場	87	302	540	
防災訓練参加(のべ)人数	名	本社	350	250	350		
		横浜磯子事業場	2,702	1,452	720		
		横須賀事業場	186	156	150		
		名古屋工場	173	381	327		
		堺事業場	264	308	313		
		水島工場	125	310	407		
安全義務教育参加人数 ^{※2}		名	77	93	108		

※1 社内イントラネット等を使用し、日清オイリオグループ行動規範およびコンプライアンス事例に関するクイズ形式の問題に答える取り組み

※2 新入社員教育I・II、若手社員教育、中堅社員教育I・II、ベテラン社員教育の合計参加人数

CSRを支える基盤 (つづき)

2013年度の主な防災訓練実施状況

拠点	訓練内容
本社	総合防災訓練(火災、避難、緊急通報ほか)
横浜磯子事業場	総合防災訓練(地震/注意情報・警戒宣言、津波、火災、流出油防除、避難、緊急通報、BCP訓練ほか)
横須賀事業場	総合防災訓練(地震、津波、火災、避難、緊急通報ほか)
名古屋工場	総合防災訓練(地震/注意情報・警戒宣言、津波、流出油防除、避難、緊急通報、BCP訓練ほか)
堺事業場	総合防災訓練(地震、津波、火災、流出油防除、避難、緊急通報、BCP訓練ほか)
水島工場	総合防災訓練(地震、津波、火災、流出油防除、避難、緊急通報、BCP訓練ほか)

お客様のために

		単位	2011 年度	2012 年度	2013 年度	備考	
品質マネジメント委員会の開催状況		回	2	2	2		
ISO9001品質監査 内部監査員数		名	467	503	526		
認証等取得社数 * 認証等取得状況 の詳細はWEBを ご覧ください。	ISO9001	社	11	12	10	認証の一本化等の理由により、取得社数減少	
	HACCP ^{※1}		4	4	3		
	AIB ^{※2}		1	1	2		
	ISO22000		4	4	3	認証の一本化等の理由により、取得社数減少	
	FSSC22000 ^{※3}		0	0	1		
	GMP ^{※4}		5	4	4		
品質監査状況	内部品質監査	件	改善指摘	3	0	5	
			改善提案	178	75	70	
	定期審査 (外部)		改善指摘	0	0	0	
			改善提案	25	26	26	

※1 食品の衛生管理システムの国際標準

※2 AIB(米国製パン研究所)の確立した「AIBフードセーフティ(GMP)指導・監査システム」

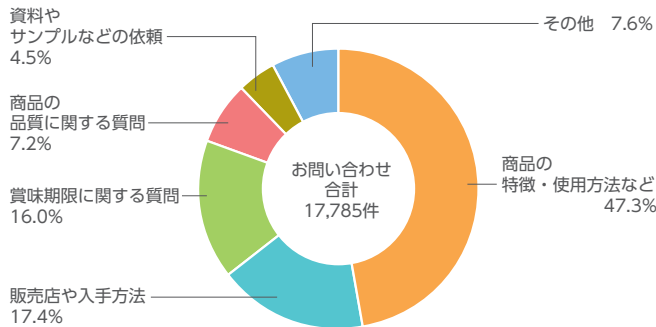
※3 GFSI(世界食品安全イニシャチブ)が承認した食品安全規格

※4 食品安全プログラムを遂行する適正製造規範

お客様のために (つづき)

		単位	2011年度	2012年度	2013年度	備考
お客様相談窓口へのお申し出件数	(合計)	件	24,422	20,431	18,932	2011年度は東日本大震災のため増加
	お問い合わせ		23,264	19,198	17,785	
	ご指摘		588	686	638	
	ご意見・ご要望		570	547	509	
お問い合わせ内容内訳	(合計)	件	23,264	19,198	17,785	
	商品の特徴・使用方法など		12,129	9,593	8,421	
	販売店や入手方法		3,218	3,143	3,088	
	賞味期限に関する質問		3,633	2,973	2,847	
	商品の品質に関する質問		1,395	1,048	1,282	
	資料やサンプルなどの依頼		846	860	794	
	その他		2,043	1,581	1,353	

2013年度のお問い合わせ内容内訳



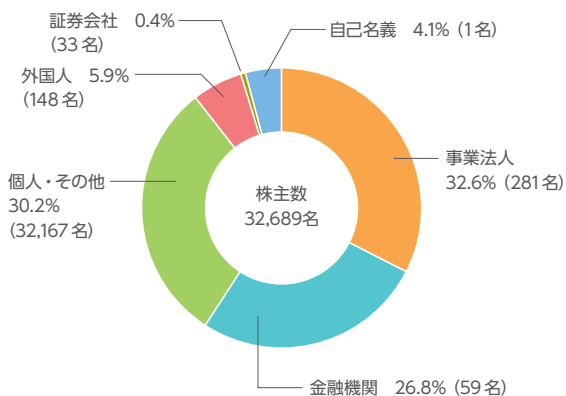
株主・投資家の皆様とともに

		単位	2011年度	2012年度	2013年度	備考
株主数		名	22,639	25,692	32,689	各年度3月31日時点
発行済株式の総数		株	173,339,287	173,339,287	173,339,287	各年度3月31日時点
株式分布状況	事業法人	%	39.9	39.7	32.6	各年度3月31日時点
	金融機関		27.1	25.7	26.8	
	個人・その他		20.9	23.1	30.2	
	外国人		7.5	6.6	5.9	
	証券会社		0.5	0.8	0.4	
	自己名義		4.1	4.1	4.1	

株主・投資家の皆様とともに (つづき)

		単位	2011 年度	2012 年度	2013 年度	備考
配当実績	(年間計)	円	10.0	10.0	10.0	
	中間配当		5.0	5.0	5.0	
	期末配当		5.0	5.0	5.0	
個人投資家向け会社説明会開催回数		回	12	15	10	
個人投資家向け会社説明会参加人数		名	868	883	681	

株式分布状況 (2014年3月31日現在)



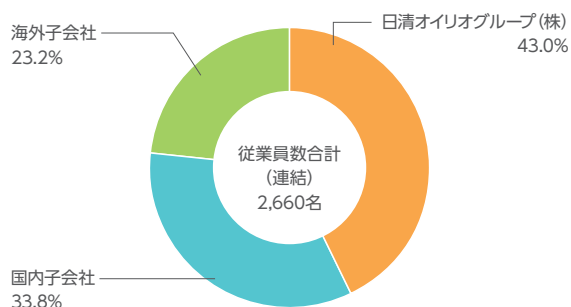
従業員とともに

		単位	2011 年度	2012 年度	2013 年度	備考
グループ従業員	(連結合計)	名	2,861	2,867	2,660	各年度3月31日時点
	日清オイリオグループ(株)		1,133	1,161	1,143	
	国内子会社		909	878	900	
	海外子会社		819	828	617	2013年度は、2014年3月に大連日清製油有限公司が連結子会社から外れたため減少
永年勤続表彰制度利用者数		名	143	124	98	
育児休職制度利用者数		名	22	24	22	
介護休職制度利用者数		名	1	1	1	
短時間勤務制度利用者数		名	25	19	26	
ボランティア休暇制度利用者数		名	1	0	1	
障がい者雇用率		%	2.19	2.36	2.28	
定年退職者再雇用制度利用者数		名	7	5	9	当該年度に定年を迎えた者のみをカウント
ウォーキング ^{*1} 参加実績	参加者	名	339	368	345	
	達成者		215	206	209	
健康増進セミナー開催回数		回	1	2	6	

*1 生活習慣病予防を目的とした日清オイリオグループ健康保険組合主催の活動

従業員とともに (つづき)

グループ従業員比 (2014年3月31日現在)



社会のために

	単位	2011年度	2012年度	2013年度	備考
横浜磯子事業場 工場見学者数	(合計)	11,095	12,785	12,659	
	一般消費者	5,165	7,466	6,950	
	学生	3,971	3,692	4,080	
	PTA	1,085	898	815	
	取引先	715	556	607	
	海外	159	173	207	
WFPウォーク・ザ・ワールド ^{※1} 参加人数	名	-	163	121	2011年度は東日本大震災のため未実施
チャリティランチ ^{※2} 喫食数	食	119	151	318	2013年度より開催場所を増やしたため増加
地域での清掃活動参加人数 ^{※3}	名	436	444	441	
環境保護活動参加人数 ^{※4}	名	83	128	85	

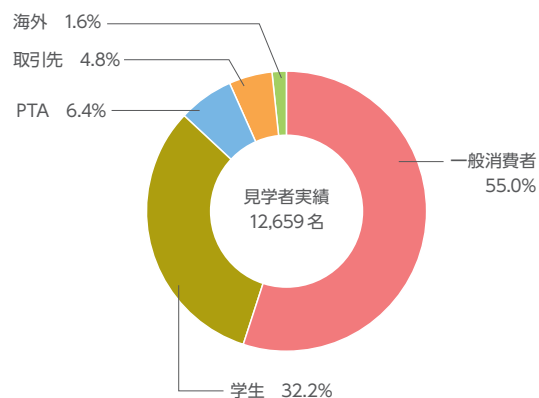
※1 国連WFP協会主催、子どもの飢餓撲滅のためのチャリティウォークイベント

※2 社員食堂でのチャリティ企画

※3 横浜磯子事業場周辺清掃、藤前干潟クリーン大作戦(名古屋工場)、仁徳天皇陵清掃(堺事業場)、リフレッシュ水島港クリーン大作戦(水島工場)、クリーンウォーキング(大東カカオ(株))等の合計参加人数

※4 海の浄化活動(横浜磯子事業場)、森の保護活動(横浜磯子事業場)、企業の森づくり活動(名古屋工場)、共生の森・SAKAI(堺事業場)の合計参加人数

横浜磯子事業場の工場見学者数 (2013年度)



環境のために

環境マネジメント

		単位	2011 年度	2012 年度	2013 年度	備考
環境マネジメント委員会の開催状況		回	1	2	2	
環境マネジメントシステム認証取得社数 *認証等取得状況の詳細はP8をご覧ください。		社	3	3	4	
環境監査/ 審査実績	内部品質 監査	改善指摘	15	17	8	対象： 生産4拠点 配送センター
		改善提案	85	112	74	
	定期審査 (外部)	改善指摘	0	0	0	
		改善提案	13	9	7	
環境関連資格 保有者数 (生産4拠点)	ボイラー技士		152	131	150	名
	ボイラー整備士		20	18	24	
	ボイラー・タービン主任技術者		9	7	9	
	危険物取扱者		473	408	522	
	公害防止管理者 (水質)		30	30	34	
	公害防止管理者 (大気)		19	24	29	
	エネルギー管理士		18	17	23	
	環境計量士		2	3	2	
	産業廃棄物中間処理施設技術管理 者		3	4	2	
	ISO14001 内部監査員		210	209	247	
環境法令違反・指導		件	0	0	0	
環境に関するお問い合わせ		件	4	3	0	

資源・エネルギーの流れ

		単位	2011 年度	2012 年度	2013 年度	備考	
INPUT	原材料		万t	163	157	164	
	資材	ガラス	t	4,364	4,980	5,501	
		プラスチック	t	11,000	10,572	10,306	
		金属類	t	7,613	8,106	9,501	
		紙類	t	13,159	11,555	11,177	
	エネルギー	電気 (買電)		万kWh	6,233	5,939	5,968
		都市ガス		万Nm ³	3,405	3,236	3,343
		LNG		t	7,643	6,883	6,692
		A重油		Kl	1,618	1,493	1,181
		C重油		Kl	12,681	12,528	13,371
	水	上水・工業用水		万m ³	202	203	210
海水		万m ³	727	875	773		
OUTPUT	製品 (食用油・油粕)		万t	164	159	165	
	排ガス	CO ₂	t-CO ₂	167,767	163,187	166,884	
		NOx	t	139	132	132	
		SOx	t	26	24	23	
	最終埋立処分量		t	61	26	24	
	再資源化		t	22,992	19,824	20,948	
	排水		万m ³	289	283	298	

環境のために (つづき)

		単位	2011 年度	2012 年度	2013 年度	備考
化学物質排出量・移動量	対象物質数	—	5	5	5	
	排出量	t	627	577	667	
	移動量	t	45	28	21	

生産部門における環境負荷の状況

		単位	2011 年度	2012 年度	2013 年度	備考	
横浜磯子 事業場	CO ₂ 排出量	t-CO ₂	73,905	70,735	73,158		
	産業廃棄物	t	6,500	6,301	6,329		
	最終埋立処分量	t	48	14	13		
	再資源化率	%	99.27	99.78	99.79		
	大気	NOx	t	72	67	68	
		SOx	t	6	6	6	
	水使用量	万m ³	104	106	117		
	排水	COD	t	11	11	12	
		リン	t	1.0	0.7	1.0	
		窒素	t	4.8	3.3	4.8	
名古屋 工場	CO ₂ 排出量	t-CO ₂	53,426	54,021	56,672		
	産業廃棄物	t	3,898	2,611	2,738		
	最終埋立処分量	t	9	7	6		
	再資源化率	%	99.76	99.72	99.77		
	大気	NOx	t	57	55	56	
		SOx	t	19	18	17	
	水使用量	万m ³	46	45	43		
	排水	COD	t	17	15	15	
		リン	t	0.6	0.4	0.9	
		窒素	t	5.2	3.3	3.3	
堺事業場	CO ₂ 排出量	t-CO ₂	9,973	9,955	10,079		
	産業廃棄物	t	9,063	7,736	8,256		
	最終埋立処分量	t	4	5	4		
	再資源化率	%	99.96	99.94	99.95		
	大気	NOx	t	4	4	3	
		SOx	t	0	0	0	
	水使用量	万m ³	12	11	12		
	排水	COD	t	1	1	1	
		リン	t	0.0	0.0	0.0	
		窒素	t	0.4	0.4	0.3	
水島工場	CO ₂ 排出量	t-CO ₂	30,462	28,476	26,974		
	産業廃棄物	t	3,593	3,201	3,648		
	最終埋立処分量	t	0	0	0		
	再資源化率	%	100.00	100.00	100.00		
	大気	NOx	t	7	6	5	
		SOx	t	0	0	0	
	水使用量	万m ³	40	42	39		
	排水	COD	t	5	4	5	
		リン	t	0.1	0.1	0.2	
		窒素	t	0.6	0.6	0.6	

環境のために (つづき)

低炭素社会実現への取り組み

		単位	2011年度	2012年度	2013年度	備考	
生産部門での地球温暖化防止	使用エネルギー量と原単位の推移	使用エネルギー量(原油換算値)	kl	81,670	77,211	78,827	
		使用エネルギー原単位	kl/t	0.134	0.127	0.128	エネルギー原単位=使用エネルギー[原油換算](kl) / 油処理量(t)
	CO ₂ 排出量と原単位の推移	CO ₂ 排出量	t-CO ₂	167,767	163,187	166,884	
		CO ₂ 排出量原単位	t-CO ₂ /t	0.275	0.269	0.272	CO ₂ 排出量原単位=CO ₂ 排出量(t-CO ₂) / 油処理量(t)
物流部門での取り組み	物流におけるCO ₂ 排出量		t-CO ₂	19,436	19,536	20,354	
	油脂の輸配送に係るエネルギー使用削減率 ^{※1}		%	▲1.5%	▲1.2%	▲0.2%	2010年度比、対象：パッケージ品+バルク油(油粕や生産のための拠点間輸送は除く)
	モーダルシフト率		%	29.6	31.3	32.4	対象：パッケージ品+バルク油(油粕や生産のための拠点間輸送は除く)
	物流異常発生率		ppm ^{※2}	91.2	63.4	77.5	目標：70ppm以下
	共同配送 ^{※3} エリアカバー率		%	68	77	77	2012年4月、九州エリアでの共同配送開始
オフィス部門での環境活動	オフィスの電気使用量原単位の推移		kWh/m ²	127.4	108.9	基準年度：2012年度	
	コピー用紙の使用量の推移		t	35	34	30	
	紙ゴミの排出量の推移		t	68	69	66	

※1 集計方法変更のため、CSR報告書2013で報告した数値を修正

※2 ppm：百万分の発生率(百万ケースあたりの異常発生率)

※3 カゴメ株式会社、ミツカングループ、当社の3社による

資源循環社会実現への取り組み

		単位	2011年度	2012年度	2013年度	備考
生産部門での取り組み	産業廃棄物量と最終埋立処分量	産業廃棄物量	t	23,053	19,850	20,972
		最終埋立処分量	t	61	26	24
	廃棄物再資源化		%	99.74	99.87	99.89

環境マネジメントシステム認証取得状況(グループ企業含む)

システム	認証取得年月	組織
ISO14001	2009年9月 (マルチサイト統合認証)	日清オイリオグループ(株) 横浜磯子事業場 名古屋工場 堺事業場 水島工場 配送センター(小樽、東北石巻、福岡)
	2006年6月	攝津製油(株)
	2000年5月	Industrial Química Lasem, S.A.U.
エコアクション21	2014年1月	大東カカオ(株)中井工場

環境のために (つづき)

『環境関連投資・費用・効果』

環境保全コスト

(百万円)

環境保全コスト分類		投資額		費用	
分類	主な取り組みの内容およびその効果	2012年度	2013年度	2012年度	2013年度
1. 事業エリア内コスト		157	88	848	896
① 公害防止コスト	大気汚染/水質汚濁/悪臭防止	8	29	396	423
② 地球環境保全コスト	温暖化防止/オゾン層破壊防止/省エネルギー	149	48	163	163
③ 資源循環コスト	産業廃棄物の減量化、削減、処理、処分/事業系一般廃棄物の減量化/削減、処理、処分	0	11	289	310
2. 上・下流コスト	容器・包装等のリサイクル・回収・再商品化/製品等の設計変更	—	—	256	213
3. 管理活動コスト	従業員への環境教育/ISO14001プロジェクト/環境対策の人的費	0	1	211	226
4. 研究開発コスト	環境保全に資する製品等の研究/開発に関わる人的費	—	—	111	110
5. 社会活動コスト	事業所内および周辺の緑化、美化、景観等の環境改善対策	1	5	3	5
6. 環境損傷対応コスト		—	—	7	8
合計		158	94	1,436	1,458

※集計の前提条件 ①集計値は各年度(4月~3月)の実績 ②費用分類は「環境会計ガイドライン(2005年度版)」に準拠 ③環境関連として確実な投資や費用(ほかの要素はほとんど含まず)の範囲に留めている

環境保全効果

▶エネルギー使用量低減効果

	単位	2012年度	2013年度	増減	前年度比 (%)
電気(買電分)	万kwh	5,939	5,968	29	100.5
A重油	kl	1,493	1,181	▲312	79.1
C重油	kl	12,528	13,371	843	106.7
LNG	t	6,883	6,692	▲191	97.2
都市ガス	10 ³ Nm ³	32,364	33,430	1,066	103.3
換算CO ₂	t	163,187	166,884	3,697	102.3

※数値はすべて横浜磯子事業場、名古屋工場、堺事業場、水島工場の合算値

▶廃棄物排出低減効果

	単位	2012年度	2013年度	増減	前年度比 (%)
廃棄物等の排出(最終埋立処分量)	t	26	24	▲2	91.6

※数値はすべて横浜磯子事業場、名古屋工場、堺事業場、水島工場の合算値
※「廃棄物の排出」は、産業廃棄物および特管物の発生量より再生分を差し引き、最終的に埋立処分を行った数量

▶環境投資による経済的效果

環境保全対策にともなう経済効果		
費用節減	効果の内容	金額(百万円)
	省エネルギーによるエネルギー費の節減	▲46

※数値はすべて横浜磯子事業場、名古屋工場、堺事業場、水島工場の合算値

※「省エネルギーによるエネルギー費の節減」の金額は「エネルギー使用量低減効果」における各エネルギーの使用量削減に基づいた節減額(プラスの数値は節減、マイナスの数値は増加)

昨年度からの変更・修正点

CO₂換算係数変更のため、CSR報告書2013で報告した数値を一部変更しました。なお、この修正により、これまでにご報告した実績が大きく異なるということはありません。

表彰一覧

2012年度

年	月	内容	対象	実施団体
2012	6	優良危険物取扱事業所	攝津製油(株) 堺事業所 化成品工場	堺市消防局
2012	7	安全衛生表彰式 大阪労働局長賞奨励賞	攝津製油(株) 堺事業所 油脂工場	大阪労働局
2012	7	Singapore Food Safety Gold Award 金賞	T.&C. Manufacturing Co., Pte. Ltd.	AVA(シンガポール行政/ 農産物・畜産庁)
2012	7	献血功労企業感謝状	日清オイリオグループ(株) 名古屋工場	日本赤十字社
2012	9	惣菜管理士貢献企業	日清オイリオグループ(株)	一般社団法人 日本惣菜協会
2012	9	東京都共同募金会 感謝状	日清オイリオグループ(株)	東京都共同募金会
2012	9	AOCS技能検定試験 トランス脂肪酸含有量分析 優秀賞	日清オイリオグループ(株) 中央研究所	American Oil Chemists' Society
2012	10	食品衛生 優良施設表彰	日清オイリオグループ(株) 名古屋工場	名古屋市食品衛生協会
2012	12	神奈川県トラック協会表彰	ヤマキウ運輸(株)	一般社団法人 神奈川県トラック協会
2013	1	優良危険物取扱事業所	日清オイリオグループ(株) 横須賀事業場	横須賀市消防局
2013	2	食品ヒット大賞 一般加工食品部門 優秀ヒット賞	日清オイリオグループ(株) 「日清ヘルシーごま香油」	(株)日本食糧新聞社
2013	2	企業における社会貢献活動(防犯CSR)への貢献	日清オイリオグループ(株)	神奈川県警 生活安全総務課

2013年度

年	月	内容	対象	実施団体
2013	4	旭日中綬章受章	大込一男	
2013	5	食品衛生優良施設 知事表彰	日清オイリオグループ(株) 水島工場	岡山県
2013	6	平成25年度神奈川県危険物安全協会連 合会会長表彰	大東カカオ(株) 中井工場	神奈川県危険物安全協会 連合会
2013	8	2013日本パッケージングコンテスト 食品包装部門賞	日清オイリオグループ(株) 「日清ドレッシングダイエット200ml」	公益社団法人 日本包装技術協会
2013	9	AOCS技能検定試験 トランス脂肪酸含有量分析 優秀賞	日清オイリオグループ(株) 中央研究所	American Oil Chemists' Society
2013	10	食品衛生 優良施設市長表彰	日清オイリオグループ(株) 名古屋工場	名古屋市食品衛生協会
2013	10	平成25年度 品川労働基準監督署長表彰	大東カカオ(株)	品川労働基準監督署
2013	12	神奈川県トラック協会表彰	ヤマキウ運輸(株)	一般社団法人 神奈川県トラック協会
2013	12	ハマロード・サポーター事業への感謝状	日清オイリオグループ(株) 横浜磯子事業場	横浜市
2014	2	食品ヒット大賞 一般加工食品部門 優秀ヒット賞	日清オイリオグループ(株) 「日清ヘルシーベジオイル」	(株)日本食糧新聞社

WEB掲載情報一覧

経営理念

<http://www.nisshin-oillio.com/company/oillio/philosophy.html>

コアプロミス

<http://www.nisshin-oillio.com/company/oillio/promise.html>

コーポレートステートメント

<http://www.nisshin-oillio.com/company/oillio/statement.html>

コーポレートガバナンス

コーポレートガバナンス体制

<http://www.nisshin-oillio.com/inv/management/governance.html>

内部統制システムの状況

http://www.nisshin-oillio.com/inv/management/financial_governance.html

コンプライアンス

企業倫理体制

<http://www.nisshin-oillio.com/company/oillio/compliance.html>

日清オイリオグループ行動規範

<http://www.nisshin-oillio.com/company/oillio/model.html>

リスクマネジメント

基本方針、リスクマネジメント体制

http://www.nisshin-oillio.com/company/oillio/risk_management.html

事業等のリスク

<http://www.nisshin-oillio.com/inv/management/risk.html>

防災への取り組み

<http://www.nisshin-oillio.com/company/csr/prevention.html>

CSR推進体制

<http://www.nisshin-oillio.com/company/csr/ours.html>

品質方針、品質保証体制、品質・食品安全マネジメントシステム認証等取得状況

<http://www.nisshin-oillio.com/company/safe/quality.html>

品質・安全への取り組み、トレーサビリティ（追跡可能性）の確立

<http://www.nisshin-oillio.com/company/safe/iso.html>

株式・株主情報

http://www.nisshin-oillio.com/inv/stock_info/index.html

人事諸制度、能力開発体系

<http://www.nisshin-oillio.com/company/csr/employee.html>

社会貢献方針

<http://www.nisshin-oillio.com/company/csr/together.html>

環境理念・環境方針

http://www.nisshin-oillio.com/company/csr/env_plan.html

環境マネジメント推進体制、環境マネジメントシステム認証取得状況

http://www.nisshin-oillio.com/company/csr/env_management.html

中期環境目標

http://www.nisshin-oillio.com/company/csr/env_target.html