


日清オイリオグループ CSR データ集

2016

目次

- 1 会社概要
- 1 マネジメント
- 2 お客様
- 4 株主・投資家
- 5 従業員
- 6 社会
- 7 環境
- 11 表彰一覧
- 13 WEB掲載情報一覧



会社概要

		単位	2013 年度	2014 年度	2015 年度	備考
連結売上高		百万円	337,148	329,267	327,836	
連結経常利益		百万円	5,058	5,823	7,732	
事業別売上高 構成比	油脂・油糧事業	%	68.1	64.6	66.5	
	加工油脂事業		24.6	27.7	25.4	
	ファインケミカル事業		4.1	4.4	4.7	
	ヘルシーフーズ事業		2.1	2.1	2.2	
グループ売上高 構成比	日清オイリオグループ(株)	%	50.2	49.1	51.0	
	国内子会社		28.4	28.6	29.1	
	海外子会社		21.4	22.3	19.9	

マネジメント

		単位	2013 年度	2014 年度	2015 年度	備考	
コンプライアンスチャレンジ ^{*1} 参加率		%	99	97	99	当社および国内グループ会社の合計参加率。2014年度までは行動規範チャレンジという名称で実施	
労働災害発生件数	(合計)	件	0	1	1	従業員ベース、休業災害4日以上	
	横浜磯子事業場		0	0	1	2015年度は軽度疾病による	
	横須賀事業場		0	1	0	2014年度は軽度疾病による	
	名古屋工場		0	0	0		
	堺事業場		0	0	0		
	水島工場		0	0	0		
連続無災害 記録	無災害日数	日	横浜磯子事業場	1,116	1,481	57	
			横須賀事業場	3,777	66	313	
			名古屋工場	1,313	1,678	2,044	
			堺事業場	5,122	5,363	5,604	
			水島工場	889	1,254	1,620	
	無災害時間	千時間	横浜磯子事業場	2,350	3,100	123	
			横須賀事業場	3,109	37	189	
			名古屋工場	687	877	1,069	
			堺事業場	2,890	3,143	3,440	
			水島工場	540	764	974	
防災訓練参加(のべ)人数	名	本社	350	198	152		
		横浜磯子事業場	720	1,104	1,000		
		横須賀事業場	150	155	159		
		名古屋工場	327	428	628		
		堺事業場	313	334	479		
		水島工場	407	624	569		
安全義務教育参加人数 ^{*2}		名	108	103	119		

※1 社内イントラネット等を使用し、コンプライアンス事例に関するクイズ形式の問題に答える取り組み

※2 新入社員教育I・II、若手社員教育、中堅社員教育I・II、ベテラン社員教育の合計参加人数

マネジメント (つづき)

2015年度の主な防災訓練実施状況

拠点	訓練内容
本社	総合防災訓練(地震、火災、避難、緊急通報ほか)
横浜磯子事業場	総合防災訓練(地震、津波、火災、流出油防除、避難ほか)
横須賀事業場	総合防災訓練(地震、津波、火災、避難ほか)
名古屋工場	総合防災訓練(地震、津波、火災、流出油防除、避難、緊急通報、BCP訓練ほか)
堺事業場	総合防災訓練(地震、火災、流出油防除、避難、緊急通報、BCP訓練ほか)
水島工場	総合防災訓練(地震、津波、火災、流出油防除、避難、緊急通報、BCP訓練ほか)

お客様

		単位	2013 年度	2014 年度	2015 年度	備考	
品質マネジメント委員会の開催状況		回	2	1	1	2015年度については 2016年度初めに開催	
ISO9001品質監査 内部監査員人数		名	526	545	526		
認証等取得状況 (取得社数) ^{※1} 巻末のWEB掲載情 報一覧「環境マネ ジメント取得状況」 を参照	ISO9001	社	10	9	9	(2014年度) 認証の一本化 等の理由で取得社数減少	
	HACCP ^{※2}		3	2	2	(2014年度) 子会社数減少 のため、取得社数減少	
	AIB ^{※3}		2	2	2		
	ISO22000		3	3	3		
	FSSC22000 ^{※4}		1	2	4	2015年度はFSSC22000相 当を含む(詳しくは「コー ポレートレポート2016」 P21参照)	
	GMP ^{※5}		4	3	3		
	Halal (ハラール) ^{※6}		1	2	2		
	Kosher (コーシャ) ^{※7}		—	2	2	2013年度以前は データなし	
品質監査状況	内部品質監査	件	改善指摘	5	0	1	
			改善提案	70	74	40	
	定期審査 (外部)		改善指摘	0	1	3	
			改善提案	26	26	27	

※1 対象:日清オイリオグループ(株)および連結子会社

※2 食品の衛生管理システムの国際標準

※3 AIB(米国製パン研究所)の確立した「AIBフードセーフティ(GMP)指導・監査システム」

※4 GFSI(世界食品安全イニシャチブ)が承認した食品安全規格

※5 食品安全プログラムを遂行する適正製造規範

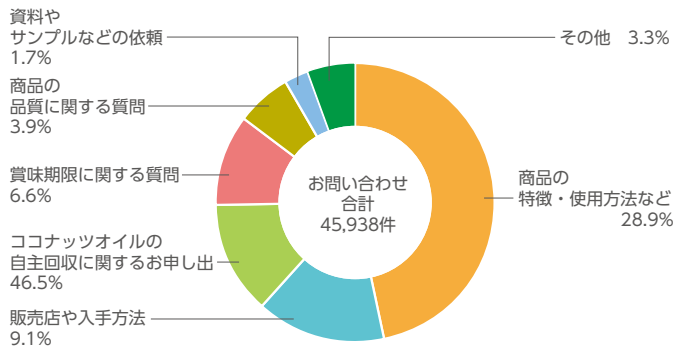
※6 イスラム法に従った(食べてもよい)食品の基準を定めこれを管理する制度

※7 ユダヤ教に従った(食べてもよい)食品の基準を定めこれを管理する制度

お客様 (つづき)

		単位	2013 年度	2014 年度	2015 年度	備考
お客様相談窓口へのお申し出件数	(合計)	件	18,932	18,804	47,283	
	お問い合わせ		17,785	17,786	45,938	内訳は下記参照
	ご指摘		638	552	695	
	ご意見・ご要望		509	466	650	
お問い合わせ内容内訳	(合計)	件	17,785	17,786	45,938	
	商品の特徴・使用方法など		8,421	8,347	13,282	2015年度は日清アマニ油など、サプリ的オイルに関する使用方法や保管方法といったお問い合わせが増えたため増加
	販売店や入手方法		3,088	3,288	4,192	
	賞味期限に関する質問		2,847	2,844	2,984	
	商品の品質に関する質問		1,282	1,334	1,806	
	資料やサンプルなどの依頼		794	677	765	
	ココナッツオイルの自主回収に関するお申し出		—	—	21,374	お客様相談窓口へのお申し出件数(3,787件)と回収専用ダイヤルへのお申し出件数(17,587件)の合計
	その他		1,353	1,296	1,535	

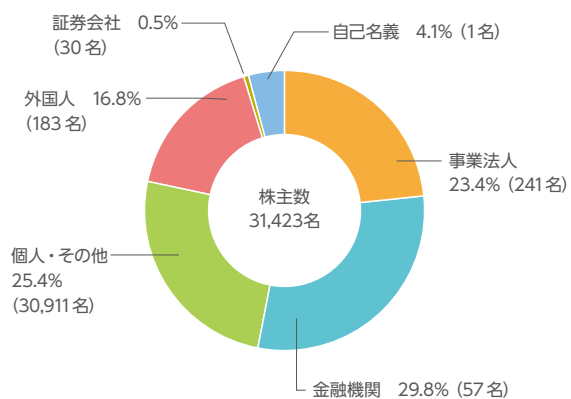
2015年度のお問い合わせ内容内訳



株主・投資家

		単位	2013 年度	2014 年度	2015 年度	備考
株主数		名	32,689	31,617	31,423	各年度3月31日時点
発行済株式の総数		株	173,339,287	173,339,287	173,339,287	各年度3月31日時点
株式分布状況	事業法人	%	32.6	23.5	23.4	各年度3月31日時点
	金融機関		26.8	29.9	29.8	
	個人・その他		30.2	26.5	25.4	
	外国人		5.9	15.4	16.8	
	証券会社		0.4	0.6	0.5	
	自己名義		4.1	4.1	4.1	
配当実績	(年間計)	円	10.0	10.0	10.0	
	中間配当		5.0	5.0	5.0	
	期末配当		5.0	5.0	5.0	
個人投資家向け会社説明会開催回数		回	10	12	12	
個人投資家向け会社説明会参加人数		名	681	508	631	

株式分布状況 (2016年3月31日現在)

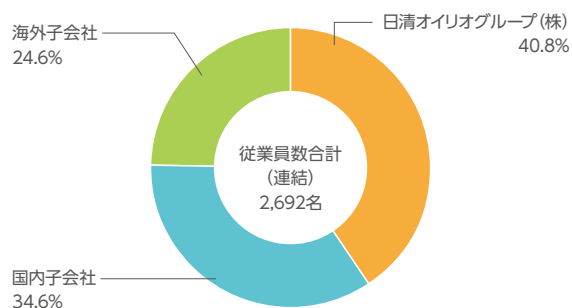


従業員

		単位	2013 年度	2014 年度	2015 年度	備考
グループ従業員	(連結合計)	名	2,660	2,665	2,692	各年度3月31日時点
	日清オイリオグループ(株)		1,142	1,124	1,099	
	国内子会社		901	927	931	
	海外子会社		617	614	662	
平均勤続年数	(計)	年	17.2	17.9	18.8	対象：単体正社員 各年度3月31日時点
	男性		17.6	18.3	19.1	
	女性		15.5	16.4	17.3	
永年勤続表彰制度利用者数		名	98	86	63	
育児休職制度利用者数		名	22	22	24	
介護休職制度利用者数		名	1	1	2	
短時間勤務制度利用者数		名	26	26	35	
ボランティア休暇制度利用者数		名	1	0	0	
障がい者雇用率		%	2.28	2.60	2.72	
定年退職者再雇用制度利用者数		名	9	13	9	当該年度に定年を迎えた者のみをカウント
ウォーキング ^{※1} 参加実績	参加者	名	345	359	334	
	達成者		209	197	257	
健康増進セミナー開催回数		回	6	5	8	

※1 生活習慣病予防を目的とした日清オイリオグループ健康保険組合主催の活動

グループ従業員比 (2016年3月31日現在)



社会

	単位	2013年度	2014年度	2015年度	備考
横浜磯子事業場 工場見学者数	(合計)	12,659	9,923	11,306	2014年度は工場内の工事の影響で見学人数を制限したため減少
	一般消費者	6,950	5,299	5,865	
	学生	4,080	2,940	3,756	
	PTA	815	558	656	
	取引先	607	753	748	
	海外	207	373	281	
WFPワーク・ザ・ワールド参加人数 ^{※1}	名	121	123	132	
チャリティランチ喫食数 ^{※2}	食	318	321	317	
地域での清掃活動参加人数 ^{※3}	名	713	770	736	集計方法変更のため、コーポレートレポート2015で報告した数値を修正
環境保護活動参加人数 ^{※4}	名	85	99	80	

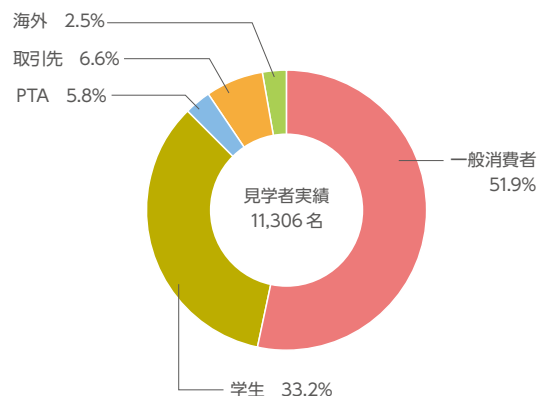
※1 国連WFP協会主催、子どもの飢餓撲滅のためのチャリティワークイベント

※2 社員食堂でのチャリティ企画

※3 横浜磯子事業場周辺清掃、堺事業場周辺清掃、水島クリーン大作戦（水島工場）、グリーンウォーキング（大東カカオ（株））等の合計参加人数

※4 海の浄化活動（横浜磯子事業場）、森の保護活動（横浜磯子事業場）、企業の森活動（名古屋工場）の合計参加人数

横浜磯子事業場の工場見学者数（2015年度）



大規模地震被災地への義援金

平成28年熊本地震

	義援金金額
日清オイリオグループ(株)	・日本赤十字社を通じ、1,000万円 ・横浜磯子春まつりの売上金の一部
攝津製油(株)	・日本赤十字社を通じ、100万円

※上記のほか、当社グループ従業員有志による寄付を行いました

エクアドル地震

	義援金金額
大東カカオ(株)	・国連WFP協会を通じ、100万円

環境

環境マネジメント

			単位	2013 年度	2014 年度	2015 年度	備考
環境マネジメント委員会の開催状況			回	2	1	2	
環境マネジメントシステム認証取得社数 *認証等取得状況の詳細はP9をご覧ください。			社	4	4	4	対象：日清オイリオグループ（株）および連結子会社
環境監査/ 審査実績	内部品質 監査	改善指摘	件	8	8	4	対象： 生産4拠点 配送センター
		改善提案		74	72	44	
	定期審査 (外部)	改善指摘		0	0	0	
		改善提案		7	9	18	
環境関連資格 保有者数 (生産4拠点)	ボイラー技士		名	150	161	135	
	ボイラー整備士			24	29	18	
	ボイラー・タービン主任技術者			9	10	9	
	危険物取扱者			522	452	379	
	公害防止管理者 (水質)			34	33	31	
	公害防止管理者 (大気)			29	28	22	
	エネルギー管理士			23	30	23	
	環境計量士			2	2	1	
	産業廃棄物中間処理施設技術 管理者			2	4	3	
	ISO14001 内部監査員			247	251	246	
環境法令違反・指導			件	0	0	0	
環境に関するお問い合わせ			件	0	0	1	

資源・エネルギーの流れ

			単位	2013 年度	2014 年度	2015 年度	備考	
INPUT	原材料		万t	164	177	196		
	資材	ガラス	t	5,501	5,099	5,380		
		プラスチック	t	10,306	9,567	9,934		
		金属類	t	9,501	9,799	10,098		
		紙類	t	11,177	11,073	11,023		
	エネルギー	電気（買電）		万kWh	5,968	6,309	7,009	
		都市ガス		万Nm ³	3,343	3,435	3,593	
		LNG		t	6,692	6,443	6,587	
		A重油		Kl	1,181	1,612	1,111	
		C重油		Kl	13,371	15,176	16,701	
水	上水・工業用水		万m ³	210	199	209		
	海水		万m ³	773	783	788		
OUTPUT	製品（食用油・油粕）		万t	165	175	194		
	排ガス	CO ₂	t-CO ₂	166,764	175,586	186,226	2014、2015年度は生産量（搾油処理量）が増えたためそれぞれ増加	
		NOx	t	132	146	133		
		SOx	t	23	24	25		
	最終埋立処分量		t	24	12	6		
	再資源化		t	20,948	19,260	19,325		
	排水		万m ³	298	241	285		

環境 (つづき)

		単位	2013 年度	2014 年度	2015 年度	備考
化学物質排出量・移動量	対象物質数	—	5	5	5	
	排出量	t	667	724	932	2014、2015年度は生産量(搾油処理量)が増えたためそれぞれ増加
	移動量	t	21	32	32	

生産部門における環境負荷の状況

		単位	2013 年度	2014 年度	2015 年度	備考	
横浜磯子 事業場	CO ₂ 排出量	t-CO ₂	73,158	76,433	82,589	2014、2015年度は生産量(搾油処理量)が増えたためそれぞれ増加	
	産業廃棄物	t	6,329	6,435	6,237		
	最終埋立処分量	t	13	1	0		
	再資源化率	%	99.79	99.98	100.00		
	大気	NOx	t	68	72	71	
		SOx	t	6	7	6	
	水使用量	万m ³	117	107	114		
	排水	COD	t	12	11	10	
		リン	t	1.0	0.6	0.5	
		窒素	t	4.8	3.6	4.7	
名古屋 工場	CO ₂ 排出量	t-CO ₂	56,672	64,299	68,014	2014、2015年度は生産量(搾油処理量)が増えたためそれぞれ増加	
	産業廃棄物	t	2,738	2,086	2,384		
	最終埋立処分量	t	6	8	5		
	再資源化率	%	99.77	99.62	99.78		
	大気	NOx	t	56	64	54	
		SOx	t	17	17	19	
	水使用量	万m ³	43	46	50		
	排水	COD	t	15	11	13	
		リン	t	0.9	0.5	0.6	
		窒素	t	3.3	2.8	2.9	
堺事業場	CO ₂ 排出量	t-CO ₂	10,079	9,467	9,146		
	産業廃棄物	t	8,256	7,769	7,520		
	最終埋立処分量	t	4	3	1		
	再資源化率	%	99.95	99.97	99.99		
	大気	NOx	t	3	5	3	
		SOx	t	0	0	0	
	水使用量	万m ³	12	11	10		
	排水	COD	t	1	1	1	
		リン	t	0.0	0.0	0.0	
		窒素	t	0.3	0.3	0.2	
水島工場	CO ₂ 排出量	t-CO ₂	26,974	25,387	26,477		
	産業廃棄物	t	3,648	2,980	3,190		
	最終埋立処分量	t	0	0	0		
	再資源化率	%	100.00	100.00	100.00		
	大気	NOx	t	5	5	5	
		SOx	t	0	0	0	
	水使用量	万m ³	39	35	35		
	排水	COD	t	5	4	4	
		リン	t	0.2	0.2	0.2	
		窒素	t	0.6	0.6	0.6	

環境 (つづき)

低炭素社会実現への取り組み

			単位	2013 年度	2014 年度	2015 年度	備考
生産部門での地球温暖化防止	使用エネルギー量と原単位の推移	使用エネルギー量(原油換算値)	kl	78,827	82,782	87,684	2014、2015年度は生産量(搾油処理量)が増えたためそれぞれ増加
		使用エネルギー原単位	kl/t	0.128	0.133	0.137	エネルギー原単位=使用エネルギー[原油換算](kl) / 油処理量(t)
	CO ₂ 排出量と原単位の推移	CO ₂ 排出量	t-CO ₂	166,764	175,586	186,226	2014、2015年度は生産量(搾油処理量)が増えたためそれぞれ増加
		CO ₂ 排出量原単位	t-CO ₂ /t	0.271	0.281	0.291	CO ₂ 排出量原単位=CO ₂ 排出量(t-CO ₂) / 油処理量(t)
物流部門での取り組み	物流におけるCO ₂ 排出量		t-CO ₂	20,354	20,043	20,749	
	油脂の輸配送に係るエネルギー使用削減率		%	▲0.2%	▲2.9%	▲1.7%	2010年度比、対象：パッケージ品+バルク油(油粕や生産のための拠点間輸送は除く)
	モーダルシフト率		%	32.4	35.5	35.0	対象：パッケージ品+バルク油(油粕や生産のための拠点間輸送は除く)
	物流異常発生率		ppm ^{*1}	77.5	83.1	52.1	目標70ppm以下
	共同配送 ^{*2} エリアカバー率		%	77	77	75	2015年5月共配エリア見直し
オフィス部門での環境活動	オフィスの電気使用量原単位の推移		kWh/m ²	108.9	110.6	112.9	
	コピー用紙の使用量の推移		t	30	27	24	
	紙ゴミの排出量の推移		t	66	71	103	2015年度は、中央研究所移転にともなう書類整理および、ワークスタイルバランス変更(ペーパーレス化)にともなう紙ゴミ廃棄量が増えたため増加

*1 ppm：百万分の発生率(百万ケースあたりの異常発生率)

*2 カゴメ株式会社、ミツカングループ、当社の3社による

資源循環社会実現への取り組み

			単位	2013 年度	2014 年度	2015 年度	備考
生産部門での取り組み	産業廃棄物量と最終埋立処分量	産業廃棄物量	t	20,972	19,271	19,331	
		最終埋立処分量	t	24	12	6	
	廃棄物再資源化		%	99.89	99.94	99.97	

環境マネジメントシステム認証取得状況(グループ企業含む)

システム	認証取得年月	組織
ISO14001	2009年9月 (マルチサイト統合認証)	日清オイリオグループ(株) 横浜磯子事業場 名古屋工場 堺事業場 水島工場 配送センター(小樽、東北石巻、福岡)
	2006年6月	攝津製油(株)
	2000年5月	Industrial Química Lasem, S.A.U.
エコアクション21	2014年1月	大東力カオ(株)中井工場

環境 (つづき)

『環境関連投資・費用・効果』

環境保全コスト

(百万円)

環境保全コスト分類		投資額		費用	
分類	主な取り組みの内容およびその効果	2014年度	2015年度	2014年度	2015年度
1. 事業エリア内コスト		32	45	786	793
① 公害防止コスト	大気汚染/水質汚濁/悪臭防止	18	44	371	375
② 地球環境保全コスト	温暖化防止/オゾン層破壊防止/省エネルギー	14	1	163	163
③ 資源循環コスト	産業廃棄物の減量化、削減、処理、処分/事業系一般廃棄物の減量化/削減、処理、処分	—	—	252	256
2. 上・下流コスト	容器・包装等のリサイクル・回収・再商品化/製品等の設計変更	—	—	239	220
3. 管理活動コスト	従業員への環境教育/ISO14001プロジェクト/環境対策の人件費	—	—	118	116
4. 研究開発コスト	環境保全に資する製品等の研究/開発に関わる人件費	—	—	108	106
5. 社会活動コスト	事業所内および周辺の緑化、美化、景観等の環境改善対策	3	—	5	5
6. 環境損傷対応コスト		—	—	0	0
合計		35	45	1,256	1,240

※集計の前提条件 ①集計値は各年度(4月~3月)の実績 ②費用分類は「環境会計ガイドライン(2005年度版)」に準拠 ③環境関連として確実な投資や費用(ほかの要素はほとんど含まず)の範囲に留めている

環境保全効果

▶エネルギー使用量低減効果

	単位	2014年度	2015年度	増減	前年度比 (%)
電気(買電分)	万kwh	6,309	7,009	700	111.1
A重油	kl	1,612	1,111	▲501	68.9
C重油	kl	15,176	16,701	1,525	110.0
LNG	t	6,443	6,587	143	102.2
都市ガス	10 ³ Nm ³	34,347	35,929	1,582	104.6
換算CO ₂	t	176,469	186,226	9,757	105.5

※数値はすべて横浜磯子事業場、名古屋工場、堺事業場、水島工場の合算値

▶廃棄物排出低減効果

	単位	2014年度	2015年度	増減	前年度比 (%)
廃棄物等の排出(最終埋立処分量)	t	12	6	▲6	50.7

※数値はすべて横浜磯子事業場、名古屋工場、堺事業場、水島工場の合算値
※「廃棄物の排出」は、産業廃棄物および特管物の発生量より再生分を差し引き、最終的に埋立処分を行った数量

▶環境投資による経済的効果

環境保全対策にともなう経済効果		
費用節減	効果の内容	金額(百万円)
	省エネルギーによるエネルギー費の節減	▲149

※数値はすべて横浜磯子事業場、名古屋工場、堺事業場、水島工場の合算値

※「省エネルギーによるエネルギー費の節減」の金額は「エネルギー使用量低減効果」における各エネルギーの使用量削減に基づいた節減額(プラスの数値は節減、マイナスの数値は増加)

昨年度からの変更・修正点

CO₂換算係数変更のため、コーポレートレポート2015で報告した数値を一部変更しました。なお、この修正により、これまでにご報告した実績が大きく異なるということはありません。

表彰一覧

2013年度

年	月	内容	対象	実施団体
2013	4	旭日中綬章受章	大込一男	
2013	5	食品衛生優良施設 知事表彰	日清オイリオグループ(株)水島工場	岡山県
2013	6	平成25年度神奈川県危険物安全協会連 合会会長表彰	大東カカオ(株) 中井工場	神奈川県危険物安全協会 連合会
2013	8	2013日本パッケージングコンテスト 食品包装部門賞	日清オイリオグループ(株) 「日清ドレッシングダイエット200ml」	公益社団法人 日本包装技術協会
2013	9	AOCS技能検定試験 トランス脂肪酸含有量分析 優秀賞	日清オイリオグループ(株)中央研究所	American Oil Chemists' Society
2013	10	食品衛生 優良施設市長表彰	日清オイリオグループ(株)名古屋工場	公益社団法人 名古屋市食品衛生協会
2013	10	平成25年度 品川労働基準監督署長表彰	大東カカオ(株)	品川労働基準監督署
2013	12	神奈川県トラック協会表彰	ヤマキウ運輸(株)	一般社団法人 神奈川県トラック協会
2013	12	ハマロード・サポーター事業への感謝状	日清オイリオグループ(株) 横浜磯子事業場	横浜市
2014	2	食品ヒット大賞 一般加工食品部門 優秀ヒット賞	日清オイリオグループ(株) 「日清ヘルシーベジオイル」	(株)日本食糧新聞社

2014年度

年	月	内容	対象	実施団体
2014	7	関東農業水産関連企業環境対策協議会 創立40周年記念功績者感謝状	日清オイリオグループ(株)	関東農業水産関連企業環 境対策協議会
2014	7	海事関連事業における統計調査への 貢献に対する感謝状	日清物流(株)事業本部 堺タンクセンター	国土交通省
2014	9	AOCS技能検定試験 トランス脂肪酸含有分析 優秀賞	日清オイリオグループ(株)中央研究所	American Oil Chemists' Society
2014	10	食品衛生 優良施設会長表彰	日清オイリオグループ(株)名古屋工場	公益社団法人 日本食品衛生協会
2014	10	岡山県高圧ガス保安大会 地区保安防災協会会長表彰	日清オイリオグループ(株)水島工場	岡山県高圧ガス協議会
2014	11	消防行政推進に関する感謝状	日清オイリオグループ(株)本社	東京消防庁 京橋消防署
2014	11	無事故優秀事業者表彰	ヤマキウ運輸(株)	一般社団法人 神奈川県トラック協会
2015	1	平成26年度公益財団法人日本健康・栄養 食品協会賞 保健機能食品・特別用途食品 部門	日清オイリオグループ(株)	公益財団法人 日本健康・栄養食品協会
2015	1	金色有功章	日清オイリオグループ(株)	日本赤十字社
2015	1	本庄経済貢献企業表彰	もぎ豆腐店(株)	本庄商工会議所

表彰一覧 (つづき)

2015年度

年	月	内容	対象	実施団体
2015	6	関東甲信越地域危険物安全協会連合会 会長 表彰	日清オイリオグループ(株) 横浜磯子事業場	関東甲信越地域危険物 安全協会連合会
2015	7	堺市食品衛生優良施設 表彰	攝津製油(株)油脂工場	堺市
2015	8	Singapore Food Safety	T&C MANUFACTURING CO PTE LTD	AVA(シンガポール行政/ 農産物・畜産庁)
2015	9	地域安全活動への尽力と貢献に対する 感謝状	日清オイリオグループ(株) 横浜磯子事業場	神奈川県防犯協会連合会 神奈川県警察本部
2015	10	食品衛生優良施設 厚生労働大臣表彰	日清オイリオグループ(株) 名古屋工場、水島工場	厚生労働省 公益社団法人 日本食品衛生協会
2015	11	食品産業功労賞	今村隆郎	(株)日本食糧新聞社
2015	11	消防行政推進に関する感謝状	日清オイリオグループ(株)本社	東京消防庁 京橋消防署
2015	11	交通安全功労者 知事表彰	日清オイリオグループ(株) 横浜磯子事業場	神奈川県
2015	11	大阪府保健衛生関係功労者・ 優良施設 知事表彰	攝津製油(株)油脂工場	大阪府
2015	12	日経MJ広告賞 大賞 (中鎖脂肪酸関連広告)	日清オイリオグループ(株)	(株)日本経済新聞社
2015	2	食品ヒット大賞 ロングセラー賞	日清オイリオグループ(株) 「BOSCOオリーブオイル」	(株)日本食糧新聞社
2015	3	よこはまグッドバランス賞	(株)NSP	横浜市
2015	3	ユースエール認定企業	(株)NSP	厚生労働省

WEB掲載情報一覧

経営理念

<http://www.nisshin-oillio.com/company/oillio/philosophy.html>

コアプロミス

<http://www.nisshin-oillio.com/company/oillio/promise.html>

コーポレートステートメント

<http://www.nisshin-oillio.com/company/oillio/statement.html>

コーポレートガバナンス

コーポレートガバナンス体制

<http://www.nisshin-oillio.com/inv/management/governance.html>

内部統制システムの状況

http://www.nisshin-oillio.com/inv/management/financial_governance.html

コンプライアンス

企業倫理体制

<http://www.nisshin-oillio.com/company/oillio/compliance.html>

日清オイリオグループ行動規範

<http://www.nisshin-oillio.com/company/oillio/model.html>

リスクマネジメント

基本方針、リスクマネジメント体制

http://www.nisshin-oillio.com/company/oillio/risk_management.html

事業等のリスク

<http://www.nisshin-oillio.com/inv/management/risk.html>

防災への取り組み

<http://www.nisshin-oillio.com/company/csr/prevention.html>

CSR推進体制

<http://www.nisshin-oillio.com/company/csr/ours.html>

品質方針、品質保証体制、品質・食品安全マネジメントシステム認証等取得状況

<http://www.nisshin-oillio.com/company/safe/quality.html>

品質・安全への取り組み、トレーサビリティ（追跡可能性）の確立

<http://www.nisshin-oillio.com/company/safe/iso.html>

株式・株主情報

http://www.nisshin-oillio.com/inv/stock_info/index.html

人事諸制度、能力開発体系

<http://www.nisshin-oillio.com/company/csr/employee.html>

社会貢献方針

<http://www.nisshin-oillio.com/company/csr/together.html>

環境理念・環境方針

http://www.nisshin-oillio.com/company/csr/env_plan.html

環境マネジメント推進体制、環境マネジメントシステム認証取得状況

http://www.nisshin-oillio.com/company/csr/env_management.html

中期環境目標

http://www.nisshin-oillio.com/company/csr/env_target.html